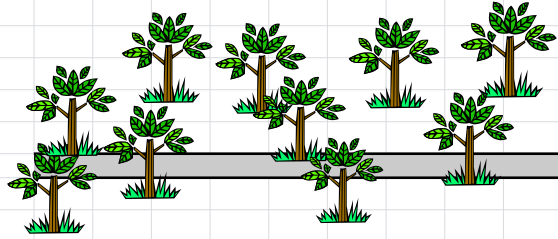


APON



145 O
155 O
208 O
146 V

151 O
152 O

1540

153 O
215 V
157 O
217 O
194 V
193 O

Haute tension


190 O
189 O

Station de pompage

172 O 174 O 176 O 178 O 180 O 188 V

ARCADIA

160 O 101 O 102 O 181 V 104 O 159 V 209 O 214 V 170 V 171 O 173 V 175 V 177 O 179 O 41 O



GROS CHENE


SITUATION DES NICHOURS EN 2013

2/11/13

110 nichours :
83 occupés
27 vides


8 nichours RAPACES :
5 forêt
1 Felsberg
2 Bleiberg

DERNIER N° : 221



192 O
191 V

220 O 201 O 119 O 221 V 19 O



Station de pompage

47 O
114 V

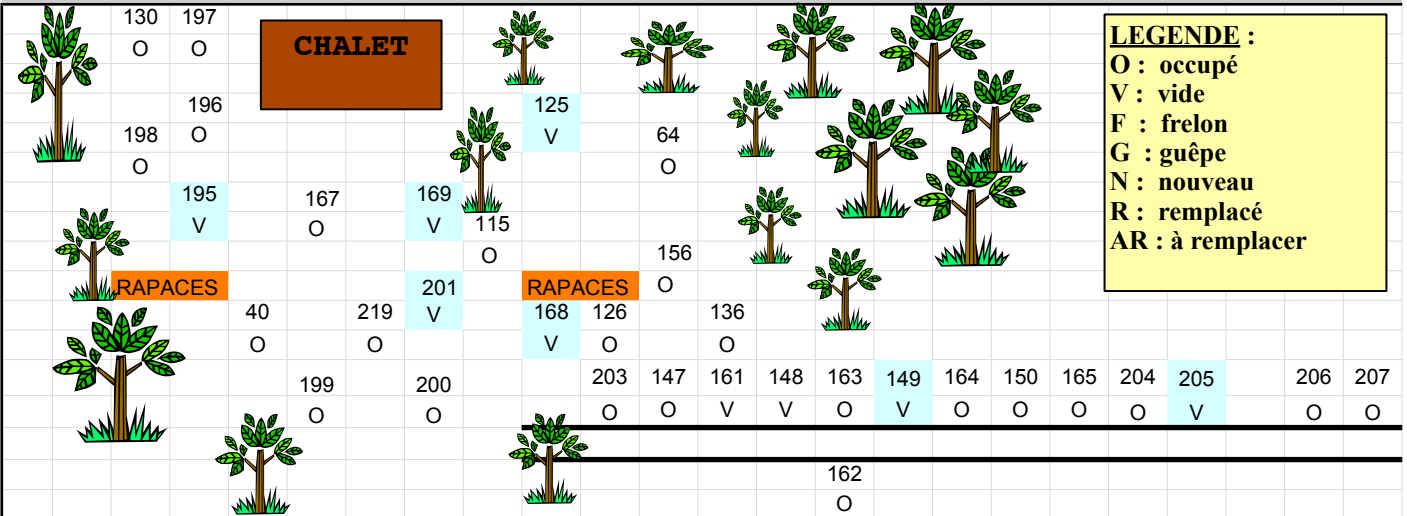
139 V 212 O 137 O 134 V 211 O 140 O 210 O 216 O 182 O 183 O

Haut Haute tension

106 O 107 O 123 O 127 O 184 O 128 O 185 V 186 O 187 V

L'HOPITAL

CHALET



130 O 197 O

196 O 198 O

195 V

40 O

199 O

167 O

219 O

200 O

169 V

201 V

203 O

125 V

115 O

168 V

205 V

64 O

156 O

126 O

147 O

136 O

148 V

161 V

163 O

149 V

164 O

150 O

165 O

204 O

206 O

207 O

162 O

LEGENDE :
O : occupé
V : vide
F : frelon
G : guêpe
N : nouveau
R : remplacé
AR : à remplacer

APON																
-------------	--	--	--	--	--	--	--	--	--	--	--	--	--	--	--	--

OCCUPATION DES NICHOURS

	1998	1999	2000	2001	2002	2003	2004	2005	2006	2007	2008	2009	2010	2011	2012	2013
occupés	43	37	41	42	47	49	46	51	67	60	77	76	77	79	62	83
vides	4	13	13	12	10	12	12	18	14	12	23	20	25	24	43	27
frelons/souris /CS	-	4	1	3	-	2	3	3	1	3	1	4	1	2	4	
nouveaux	8	1	1		8		13	10	0	25		3	5	2	1	
manquants						2										
	55	55	56	57	65	65	74	82	82	100	101	103	108	107	110	110

% d'occupation																
par rapport au total	91 %	69 %	75 %	74 %	82 %	78 %	75 %	71 %	82 %	80 %	76 %	76 %	75 %	75 %	57 %	75 %
(hors nouveaux)																

Moyenne sur 16 ans = 76 %

8 NICHOURS A RAPACES (5 Forêt ; 1 Felsberg ; 2 Bleiberg)

	2008	2009	2010	2011	2012	2013
occupés rapaces						
vides ou autres						
écureuil						
	0	9	9	8	0	0